Tchibo

Ardoise LCD

LCD yazı tableti

(fr) **Fiche produit**
(tr) **Kullanım kılavuzu**

Référence | Ürün numarası:
702 422

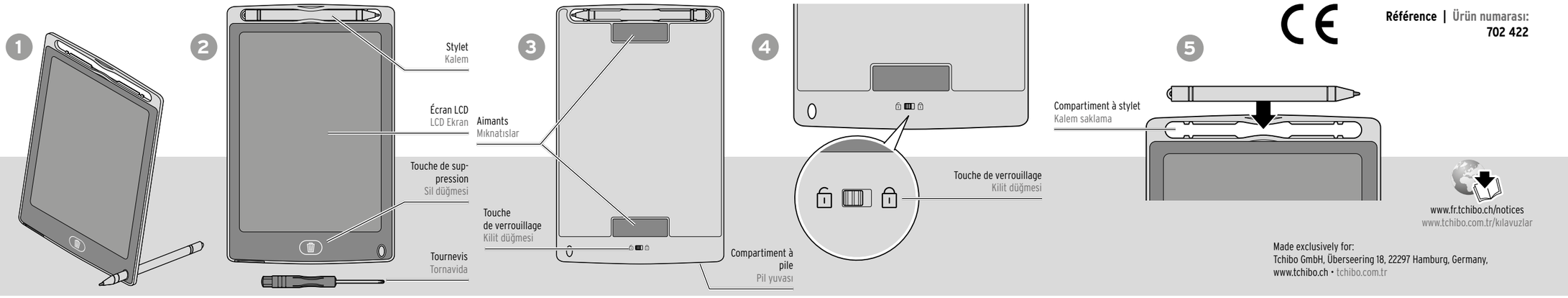

www.fr.tchibo.ch/notices
www.tchibo.com.tr/kılavuzlar

Made exclusively for:
Tchibo GmbH, Überseering 18, 22297 Hamburg, Germany,
www.tchibo.ch • tchibo.com.tr

(fr)

Chère Cliente, cher Client!

Votre nouvelle ardoise LCD est idéale pour prendre des notes, rédiger des messages courts ou griffonner des idées – chez soi ou en déplacement. Avec le stylet fourni, vous pouvez noter ou griffonner vos idées et les effacer en appuyant sur un bouton.
L'appareil consomme de l'électricité principalement lorsque l'affichage change, c'est-à-dire lorsque vous écrivez ou effacez quelque chose. Si l'affichage ne change pas, l'appareil ne consomme pas d'énergie supplémentaire, et l'affichage peut théoriquement rester visible indéfiniment.
Tournevis fourni pour l'ouverture du compartiment à pile.

L'équipe Tchibo

Pour votre sécurité

Lisez attentivement les consignes de sécurité et n'utilisez cet article que de la façon décrite dans ce mode d'emploi afin d'éviter tout risque de détérioration ou de blessure. Conservez ce mode d'emploi pour pouvoir le consulter ultérieurement. Si vous donnez, prêtez ou vendez cet article, remettez ce mode d'emploi en même temps que l'article.

Domaine d'utilisation

L'ardoise LCD est prévue pour écrire ou dessiner sans papier.

Danger: risque pour les enfants

- Cet article n'est pas un jouet! Utilisation uniquement sous la surveillance d'un adulte. Tenez les petits éléments susceptibles d'être ingérés et le matériel d'emballage hors de portée des enfants. Il y a notamment risque d'étouffement! Toute personne ayant ingéré ou inhalé des aimants doit immédiatement consulter un médecin. Les aimants peuvent s'attirer mutuellement à l'intérieur du corps et occasionner des blessures graves.

Danger: danger de mort/risque de blessure par magnétisme pour les porteurs de stimulateurs cardiaques/d'endoprothèses

- Les aimants peuvent le cas échéant perturber le fonctionnement des stimulateurs cardiaques et influer sur la bonne position des endoprothèses dans le corps. Par conséquent, ne portez pas l'appareil avec les aimants directement sur vous, mais tenez-le à distance. Consultez votre médecin avant d'utiliser cet article.

Li

L'article contient une pile au lithium (pile bouton). Il y a risque d'écoulement, de fuite de gaz, d'explosion et d'incendie:

- En cas d'ingestion, les piles peuvent entraîner une intoxication mortelle. Cet article contient une pile bouton. Si une pile bouton est ingérée, elle peut causer de graves lésions internes dans les 2 heures, susceptibles d'entraîner la mort. Conservez donc les piles neuves et usagées hors de portée des enfants. Si le compartiment à pile ne ferme plus correctement, cessez d'utiliser l'article et tenez-le hors de portée des enfants. Si vous soupçonnez quelqu'un d'avoir avalé ou introduit une pile dans son corps d'une quelconque façon, consultez immédiatement un médecin.
  Après avoir changé les piles, vissez toujours le porte-pile.
- Attention! Les piles au lithium peuvent exploser si elles ne sont pas mises en place correctement. Aussi, en insérant les piles, respectez impérativement la bonne polarité (+/–).
  Utilisez uniquement un type de pile identique ou équivalent (voir «Caractéristiques techniques»).
- Il ne faut ni recharger, ni ouvrir, ni broyer, ni jeter au feu ou dans un four chaud, ni court-circuiter les piles. Ne modifiez et/ou ne déformez/chauffez/démontez pas les piles. Les piles endommagées ne doivent pas entrer en contact avec de l'eau.
- Les piles ne doivent pas être surdéchargées. Conservez les piles non utilisées dans leur emballage d'origine. Ne mettez pas les piles déballées (neuves, utilisées ou usagées) en contact les unes avec les autres de manière désordonnée, tenez-les également éloignées de tout objet métallique.
- Les piles exposées à une chaleur excessive, à la lumière directe du soleil, à une pression atmosphérique extrêmement basse (p. ex. en haute altitude) ou à des températures extrêmes peuvent exploser ou laisser échapper des liquides ou gaz inflammables. Protégez les piles d'une chaleur excessive, de la lumière directe du soleil, des pressions atmosphériques et des températures extrêmes.
- Si besoin, nettoyez les contacts des piles et de l'appareil avant d'insérer les piles. Risque de surchauffe!
- Enlevez immédiatement la pile de l'article lorsqu'elle est usée ou si vous n'utilisez pas l'article pendant un certain temps. Vous éviterez ainsi les détériorations pouvant résulter d'un écoulement.
- Si une pile a coulé, évitez tout contact avec la peau, les yeux et les muqueuses. Le cas échéant, rincez à l'eau les endroits concernés et consultez sans délai un médecin.

Risque de détérioration

- Tenez les cartes à piste magnétique, comme les cartes de crédit, les cartes bancaires, etc. éloignées des aimants, car les pistes magnétiques pourraient s'en trouver endommagées. Tenez également les aimants loin des écrans à tube cathodique, des mémoires magnétiques, des montres et de tous les appareils dont le fonctionnement pourrait être influencé ou perturbé par le magnétisme.
- Protégez l'appareil des températures extrêmes et de l'exposition directe au soleil. Celles-ci peuvent endommager l'appareil et altérer la qualité de l'affichage.
- N'utilisez pas d'objets abrasifs, coupants ou rugueux sur l'ardoise LCD. Si l'écran est endommagé, évitez tout contact avec les cristaux liquides et mettez l'appareil au rebut.
- Évitez toute charge de compression sur l'écran. Ne posez pas d'objets dessus. Ne posez pas l'appareil sur des surfaces rugueuses ou irrégulières avec l'écran dirigé vers le bas.
- Le stylet est uniquement destiné à être utilisé avec l'ardoise LCD. Il n'est pas approprié pour d'autres usages.

Activer / changer la pile

▷ Lors de la livraison, la pile est protégée par une bande isolante pour éviter qu'elle se décharge. Veuillez retirer la bande isolante avant la première utilisation. Pour changer la pile, veuillez procéder comme suit.

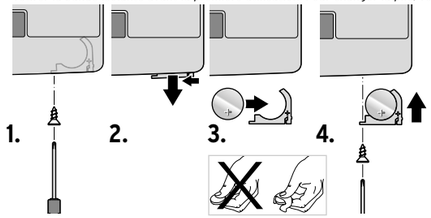

1. Dévissez la vis du compartiment à pile à l'aide du tournevis fourni.
2. Appuyez sur le dispositif de blocage dans le sens de la flèche et retirez le porte-pile.
3. Remplacez la pile usée par une neuve (ou retirez la bande isolante).
   Veuillez respecter impérativement la bonne polarité (symbole **+** en haut).
   Remarque: Si vous manipulez la pile directement avec les mains, les dépôts laissés par vos doigts peuvent entraîner un faux-contact. Quand vous mettez la pile en place, tenez-la donc toujours avec un chiffon doux et sec.
4. Replacez le porte-pile bien au fond de son logement et fermez-le à l'aide de la vis.

Utilisation

L'appareil ne dispose pas d'un interrupteur marche/arrêt. Dès que vous exercez une pression sur l'écran avec le stylet, les cristaux liquides (LCD) sont activés à cet endroit et ce qui est écrit devient visible jusqu'à ce que vous l'effaciez activement.

▷ Pour écrire ou dessiner, prenez le stylet fourni et déplacez-le en exerçant une légère pression sur l'écran. Les LCD sont activés et affichent ce qui est écrit en couleurs vives.

▷ Pour effacer, appuyez sur la touche de suppression en bas de l'appareil.

▷ Pour éviter d'effacer vos notes involontairement, poussez la touche de verrouillage à l'arrière de l'appareil sur le cadenas fermé (voir illustration 4). La touche de suppression est alors verrouillée.
Mais vous pouvez continuer à écrire.

▷ Pour déverrouiller, poussez la touche de verrouillage à l'arrière de l'appareil sur le cadenas ouvert (voir illustration 4).

Suspendre ou poser

▷ Vous pouvez fixer l'ardoise LCD à l'aide des deux aimants à l'arrière de l'appareil sur des surfaces métalliques, p. ex. la porte du réfrigérateur (voir illustration 3).
Rangez le stylet dans son support en haut de l'appareil lorsque vous ne l'utilisez pas (voir illustration 5).

▷ Vous pouvez également insérer le stylet fourni dans le petit trou en base de l'appareil pour poser l'ardoise LCD (voir illustration 1).

Entretien

▷ Si nécessaire, nettoyez l'article avec un chiffon doux et sec.

Élimination

L'article, son emballage et les piles fournies / la batterie intégrée sont produits à partir de matériaux précieux pouvant être recyclés afin de réduire la quantité de déchets et de préserver l'environnement.
Éliminez l'**emballage** selon les principes de la collecte sélective en séparant le papier, le carton et les emballages légers.

Les **appareils**, ainsi que les **piles, ordinaires ou rechargeables, et les batteries** signalés par ce symbole ne doivent pas être éliminés avec les ordures ménagères!
Vous êtes tenu par la législation d'éliminer les appareils en fin de vie en les séparant des ordures ménagères. Les appareils électriques contiennent des substances dangereuses qui peuvent nuire à l'environnement et à la santé en cas de stockage et d'élimination incorrects. Pour avoir des informations sur les centres de collecte où remettre les appareils en fin de vie, adressez-vous à votre municipalité. Les piles et batteries usagées doivent être remises aux centres de collecte de votre municipalité ou aux commerces spécialisés vendant des piles. Masquez les contacts des piles/batteries au lithium avec du ruban adhésif avant d'éliminer les piles/batteries.

Caractéristiques techniques

Modèle:	702 422
Piles:	1x CR2025/3 V (Li/MnO_2) Énergie nominale: 0,48 Wh (test selon UN 38.3)
Température ambiante:	de +10 à +40 °C

(tr)

Değerli Müşterimiz!

Yeni LCD yazı tabletiniz evde veya yolculukta not almak, kısa mesajlar göndermek veya fikirlerinizi karalamak için idealdir. Birlikte verilen kalemle fikirlerinizi yazabilir veya çizebilir ve tek bir düğmeye dokunarak silebilirsiniz.
Cihaz esas olarak ekran değiştirildiğinde, yani bir şey yazdığınızda veya sildiğinizde elektrik tüketir. Ekran değişmeden kalırsa, cihaz herhangi bir ek enerji tüketmez, bu nedenle ekran teorik olarak süresiz olarak görünür kalabilir.
Pil yuvasını açmak için tornavida içerir.

Tchibo Ekibiniz

Kendi güvenliğiniz için

Güvenlik uyarılarını dikkatle okuyun. Kaza sonucu yaralanmaları ve hasarları önlemek için ürünü yalnızca bu kullanım kılavuzunda belirtildiği şekilde kullanın. Gerektiğinde tekrar okumak üzere bu kılavuzu saklayın. Bu ürün başkasına devredildiğinde, bu kılavuz da beraberinde verilmelidir.

Kullanım amacı

LCD yazı tableti, kağıtsız yazı yazmak veya çizim yapmak için tasarlanmıştır.

Çocuklar için tehlike

- Çocuk oyuncağı değildir! Yalnızca yetişkinlerin gözetiminde kullanılabilir. Çocukları yutulabilir küçük parçalardan ve ambalaj malzemesinden uzak tutun. Aksi takdirde boğulma tehlikesi vardır! Mıknatısların yutulması veya nefesle çekilmesi durumunda, hemen doktora başvurun. Mıknatısın insan vücudunun içine girmesi ciddi yaralanmalara sebep verebilir.

Kalp pili / endoprotez kullanıcıları için manyetizma nedeniyle ölüm tehlikesi/yaralanma tehlikesi

- Mıknatıslar kalp pillerinin fonksiyonunu etkileyebilir ve endoprotezlerin vücutta doğru şekilde oturmasını etkileyebilir. Bu nedenle mıknatıslı cihazı doğrudan vücudunuza takmayın, belli bir mesafede tutun. Ürünü kullanmadan önce doktorunuza danışın.

Li

Bu ürün bir lityum pil (düğme pil) içerir.
Sızıntı, gaz çıkışı ve aynı şekilde patlama ve yangın tehlikesi söz konusudur:

- Piller yutulduğunda hayati tehlike oluşabilir. Bu ürün bir düğme pil ile donatılmıştır. Düğme pilin yutulması halinde sadece 2 saat içerisinde ağır iç yanıklarına ve ölüme yol açılabilir. Yeni ve kullanılmış pilleri çocuklardan uzak tutun.
  Pil yuvası doğru şekilde kapanmıyorsa, ürünü kullanmaya devam etmeyin ve çocuklardan uzak tutun. Bir pilin yutulduğundan veya farklı bir şekilde vücudunuza girdiğinden şüpheleniyorsanız, derhal tıbbi yardım isteyin. Pili değiştirdikten sonra pil tutucuyu daima vida ile sabitleyin.
- Dikkat! Lityum piller hatalı yerleştirildiğinde patlayabilir. Bu nedenle pilleri yerleştirirken mutlaka kutupların (+/–) doğru olmasına dikkat edin. Sadece aynı veya benzer tipteki pilleri kullanın (bkz. "Teknik bilgiler").
- Piller şarj edilmemeli, sökülmemeli veya ezilmemeli, ateşe veya sıcak fırına atılmamalı veya kısa devre yaptırılmamalıdır. Pilleri değiştirmeyin ve/veya deforme etmeyin/ısıtmayın/parçalamayın. Hasarlı pilleri su ile temas ettirmeyin.
- Piller aşırı deşarj edilmemelidir. Kullanılmayan pilleri orijinal ambalajında saklayın. Paketlenmemiş pilleri (yeni ve kullanılmış veya bitmiş) birbirleriyle dağınık bir şekilde temas ettirmeyin ayrıca metal nesnelerden uzak tutun.
- Aşırı ısıya, doğrudan güneş ışığına, aşırı düşük hava basıncına (örn. yüksek rakımlarda) veya aşırı sıcaklıklara maruz kalan piller patlayabilir veya yanıcı sıvılar veya gazlar sızdırabilir. Pilleri aşırı ısı, doğrudan güneş ışığı, aşırı hava basıncı ve sıcaklıklardan koruyun.
- Gerekiyorsa pilleri ve cihaz kontaklarını pili takmadan önce temizleyin. Aşırı ısınma tehlikesi!
- Pilin enerjisi azaldığında veya ürünü uzun süre kullanmayacaksanız pili üründen çıkarın. Bu sayede pillerin akması ile oluşabilecek hasarları önlemiş olursunuz.
- Eğer ürün içindeki pil akmışsa, asla cildinize, gözlerinize ve mukoza bölgelerine temas ettirmeyin. Gerektiğinde temas eden yerleri temiz suyla yıkayın ve hemen bir doktora başvurun.

Maddi hasarlar

- Mıknatıslar; kredi kartı, banka kartı gibi manyetik şeritli kartlardan uzak tutun. Bunlar zarar görebilir. Mıknatısı aynı şekilde CRT ekranlardan, manyetik depolama ortamlarından, saatlerden ve manyetizmadan etkilenebilecek veya işlevlerinden etkilenebilecek tüm cihazlardan uzak tutun.
- Cihazı aşırı sıcaklıklardan ve doğrudan güneş ışığından koruyun. Bunlar ekrana zarar verebilir ve ekranın görünürlüğünü bozabilir.
- LCD panel üzerinde çizici, keskin veya pürüzlü nesneler kullanmayın. Ekran hasar görürse, sıvı kristallerle temastan kaçının ve cihazı atın.
- Ekrana baskı uygulamaktan kaçının. Üzerine herhangi bir nesne koymayın. Ekran aşağı bakacak şekilde pürüzlü veya düz olmayan yüzeylere koymayın.
- Kalem, yalnızca LCD yazı tableti ile kullanılmak üzere tasarlanmıştır. Başka amaçlar için uygun değildir.

Pili etkinleştirmek / değiştirmek

▷ Teslimat sırasında pil bir yalıtım şeridi ile boşalmaya karşı korunur. Bu nedenle, ilk kullanımdan önce yalıtım şeridini çıkarın. Pili değiştirmek için aşağıda açıklandığı şekilde hareket edin.

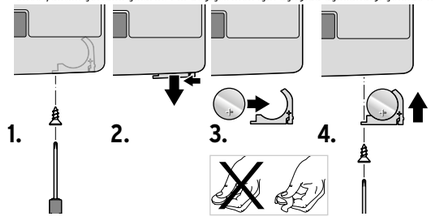

1. Pil yuvasındaki vidayı sökmek için ekteki tornavidayı kullanın.
2. Kilidi ok yönüne itin ve pil yuvasını çıkarın.
3. Biten pili yenisiyle değiştirin (yalıtım şeridini çıkartın).
   Bu esnada mutlaka polariteye dikkat edin (**+** sembolü yukarıda).
   Uyarı: Pile elle dokunulduğunda kontak kısımlarında kirlilik oluşabilir; bu da bazı durumlarda izole etkisi yaratabilir. Bu yüzden pil yerleştirirken yumuşak ve kuru bir bez kullanın.
4. Pil tutucuyu sonuna kadar içeri itin ve vida ile kapatın.

Kullanım

Cihazın açma/kapama şalteri yoktur. Kalemle ekrana baskı uyguladığınız anda, sıvı kristaller (LCD'ler) etkinleştirilir ve siz aktif olarak tekrar silene kadar yazı görünür olur.

▷ Yazmak veya çizmek için birlikte verilen kalemi alın ve hafif bir basınçla ekran üzerinde hareket ettirin. LCD'ler etkinleştirilir ve yazılanları parlak renklerle gösterir.

▷ Silmek için cihazın altındaki silme düğmesine basın.

▷ Notunuzu istenmeden silinmeye karşı korumak için, arkadaki kilit düğmesini kapalı kilide kaydırın (bkz. şekil 4). Silme düğmesi kilitlidir.
Ancak yine de yazabilirsiniz.

▷ Kilidi açmak için arka taraftaki kilit düğmesini açık kilide kaydırın (bkz. şekil 4).

Kapatın veya kurun

▷ LCD paneli, arkasındaki iki mıknatısı kullanarak buzdolabı kapağı gibi metalik yüzeylere tutturabilirsiniz (bkz. şekil 3).
Kullanmadığınız zamanlarda kalemi cihazın üst kısmındaki tutucuda saklayın (bkz. şekil 5).

▷ Bununla birlikte, verilen kalemi alttaki küçük açıklığa yerleştirebilir ve LCD panelini desteklemek için kullanabilirsiniz (bkz. şekil 1).

Bakım

▷ Gerekirse, ürünü yumuşak, kuru bir bezle temizleyin.

İmha etme

Ürün, ambalajı ve birlikte verilen piller/ entegre edilmiş şarjlı pil, tekrar kullanılabilen değerli malzemelerden üretilmiştir. Bu sayede atıklar azalır ve çevre korunur.
Ambalajı malzeme türüne göre imha edin. Bunun için bölgenizdeki kağıt, mukavva ve hafif ambalaj toplama merkezlerinin sunduğu imkanlardan faydalanabilirsiniz.

Bu sembolle işaretlenen **cihazlar, piller ve şarjlı piller** ev atıkları ile birlikte atılmamalıdır! Yasalara göre atık cihazlarınızı, ev çöpünden ayrı atmak zorundasınız. Elektrikli cihazlar tehlikeli maddeler içerir. Bunların uygun olmayan şekilde depolanması ve imha edilmesi çevreye ve sağlığa zarar verebilmektedir. Atık cihazları ücretsiz olarak geri alan toplama merkezleri hakkında bilgi için bağlı bulunduğunuz belediyeye danışabilirsiniz. Boş piller ve şarjlı piller bölgenizdeki belediye atık toplama yerlerine ya da pil satan yerlerdeki toplama kaplarına bırakılmalıdır. Lityum pillerin/şarjlı pillerin kontaklarını imha etmeden önce yapıştırın.

Teknik bilgiler

Model:	702 422
Piller:	1 adet CR2025/3 V (Li/MnO_2) Nominal güç: 0,48 Wh (UN 38.3'e göre test edilmiştir)
Ortam sıcaklığı:	+10 ila +40 °C